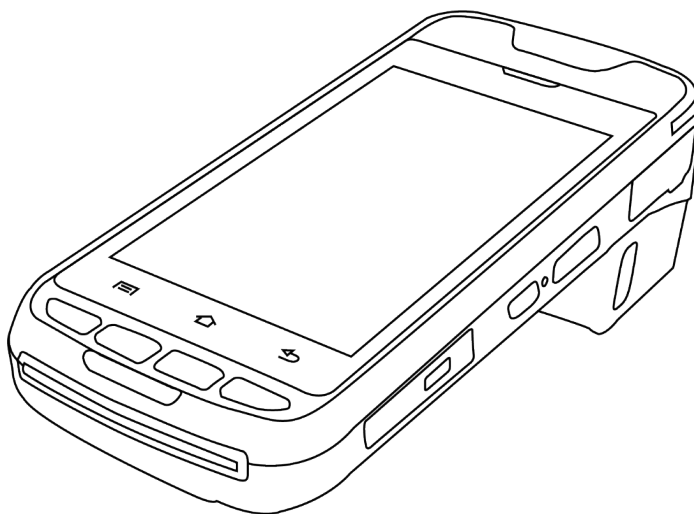


Дополнение к «Руководству по эксплуатации»

Цель настоящего дополнения

Настоящее дополнение содержит обновленную информацию по использованию МКАССА RS9000-Ф, пожалуйста, используйте его в дополнение к «Руководству по эксплуатации».

ВАЖНО! Содержащаяся в этом дополнении информация может быть изменена без уведомления. Приведенные здесь изображения служат только для справки.



Номер модели: _____

Серийный номер: _____

Дата покупки: _____

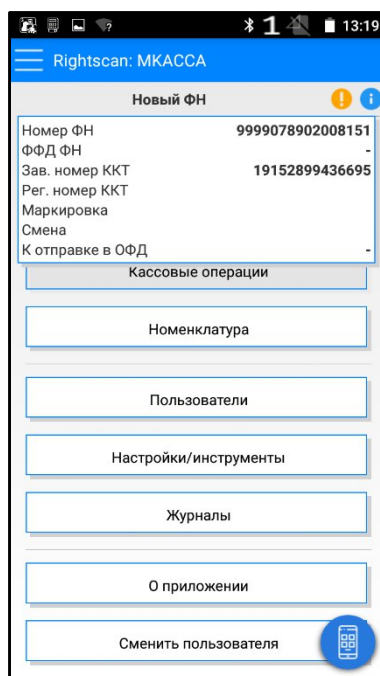
Место покупки: _____

Содержание

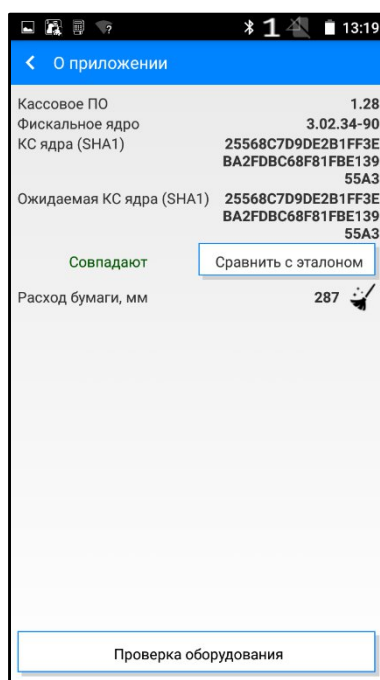
1.	Начало работы.....	3
2.	Регистрация ККТ.....	4
3.	Изменение параметров регистрации ККТ.....	10
3.1	Перерегистрация без замены ФН.....	10
3.2	Закрытие архива ФН.....	11
3.3	Отчет об изменении параметров регистрации в связи с заменой ФН.....	12
4.	Оформление кассовых чеков и отчетов.....	13
4.1	Отчет об открытии смены.....	13
4.2	Отчет о текущем состоянии расчетов.....	14
4.3	Создание номенклатуры товаров.....	14
4.4	Оформление кассовых чеков.....	16
4.5	Кассовый чек коррекции.....	18
4.6	Оформление отчета о закрытии смены.....	19

1. Начало работы

- 1.1. Установить «FNCore3» и «RightScan:MKACCA»;
- 1.2. Запустить приложение «RightScan:MKACCA»;
- 1.3. Проверить параметры ККТ, заводской номер ФН и состояние ФН.



ПРИМЕЧАНИЕ: версию приложения можно посмотреть, выбрав пункт «О приложении» в меню.



2. Регистрация ККТ

Пользователь осуществляет регистрацию ККТ в налоговых органах в следующем порядке:

- Заявление о регистрации контрольно-кассовой техники и (или) заявление о снятии контрольно-кассовой техники с регистрационного учета подается организацией или индивидуальным предпринимателем на бумажном носителе в любой территориальный налоговый орган или через кабинет ККТ на официальном сайте федерального органа исполнительной власти, уполномоченного по контролю и надзору за применением контрольно-кассовой техники.
- При регистрации контрольно-кассовой техники пользователь записывает в фискальный накопитель полученный от налогового органа регистрационный номер контрольно-кассовой техники, полное наименование организации пользователя или фамилию, имя, отчество (при его наличии) индивидуального предпринимателя - пользователя, сведения о контрольно-кассовой технике, в том числе о фискальном накопителе, и иные сведения, необходимые для формирования отчета о регистрации. Данные вводятся в ККТ с использованием сенсорного дисплея (подробное описание интерфейса пользователя приведено на рисунках ниже).
- Далее пользователь формирует отчет о регистрации и передает в налоговый орган сведения, содержащиеся в сформированном отчете о регистрации на бумажном носителе, через кабинет ККТ, либо через оператора фискальных данных в срок не позднее рабочего дня, следующего за днем получения от налогового органа регистрационного номера. Сведения, содержащиеся в заявлении о регистрации контрольно-кассовой техники, а также сведения, содержащиеся в отчете о регистрации, при передаче в налоговые органы в форме электронного документа, должны быть подписаны усиленной квалифицированной электронной подписью.

Для регистрации ККТ необходимо выбрать раздел «Фискализация/изменение реквизитов» и далее выбрать пункт «Регистрация ККТ».

Фискализация

Причина: Регистрация ККТ

Владелец ККТ

Наименование владельца ККТ
ООО "РайтСкан"

ИНН владельца ККТ
771801001

Адрес места расчетов
Москва, ул. Краснобогатырская дом

Место расчетов
Склад "райтскан"

e-mail отправителя чеков
rightscan@rightscan.ru

Далее следуя по пунктам меню ввести следующие реквизиты:

- Наименование владельца ККТ (полное наименование организации, включая «ИП» или «ООО»);
- ИНН владельца ККТ – 10 или 12 цифр;
- Адрес места расчетов – адрес места применения ККТ;
- Место расчетов – наименование места применения ККТ (например, Магазин «Х»);
- E-mail отправителя чека - адрес, с которого будет приходить электронное письмо клиенту, в случае отправки ему чека в электронном виде на почту.

После заполнения всех пунктов нажать на кнопку «Далее».

Указать Регистрационный номер ККТ, который присваивается ФНС (16 цифр).

Фискализация

Причина **Регистрация ККТ**

Регистрационные данные

Каждая Контрольно-кассовая техника должна быть зарегистрирована и иметь свой регистрационный номер. Согласно Ф3-54 регистрация ККТ проводится бесплатно. Такая нумерация присваивается каждому аппарату Федеральной налоговой службой при регистрации кассовой техники. Нумерация техники представляет собой алгоритм который выдает набор из 16 символов (чисел от 0 до 9), первые 10 символов - порядковый номер аппарата присваиваемый ФНС и 6 символов проверочного контрольного числа.

Зав. номер ККТ 19152899436695

Рег. номер ККТ 0000002305063514

Указать систему налогообложения.

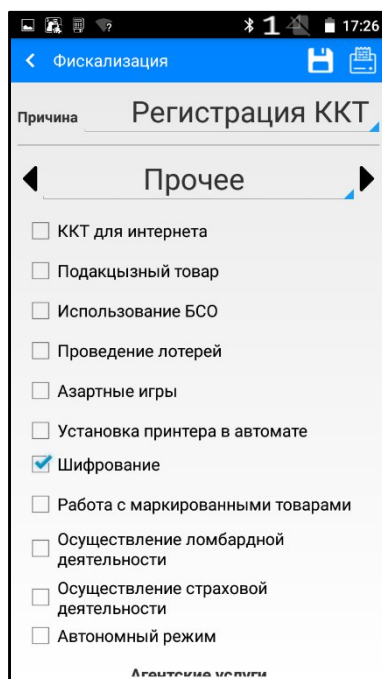
Фискализация

Причина **Регистрация ККТ**

Налогообложение

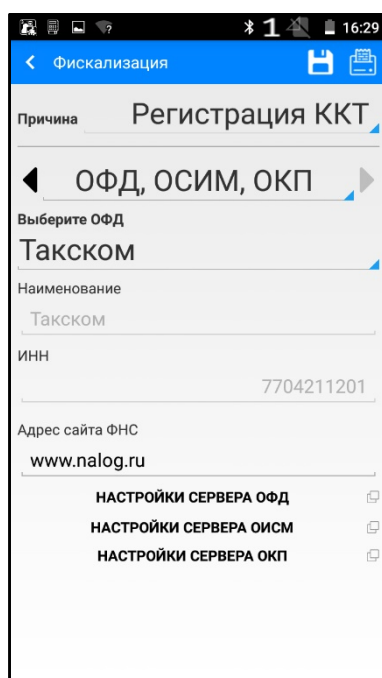
- Общая
- Упрощенная
- Упрощенная "доход - расход"
- Единый налог
- Сельскохозяйственный налог
- Патентная

Выбрать режим работы ККТ и далее нажать на кнопку «Далее».

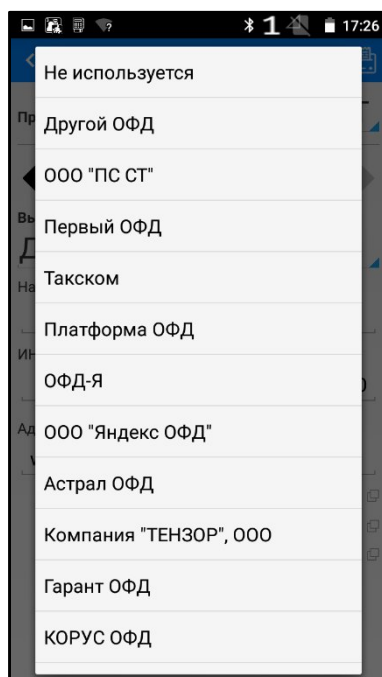


ПРИМЕЧАНИЕ: рекомендуется «Шифрование» всегда включать, в случае передачи данных в ФНС, это позволит снизить угрозы получения коммерческих данных с ККТ злоумышленниками.

Вкладка настройки параметров ОФД.




Возможно выбрать из выпадающего списка нужное ОФД или заполнить адрес серверов самостоятельно, предварительно узнав настройки сервера на сайте ОФД.

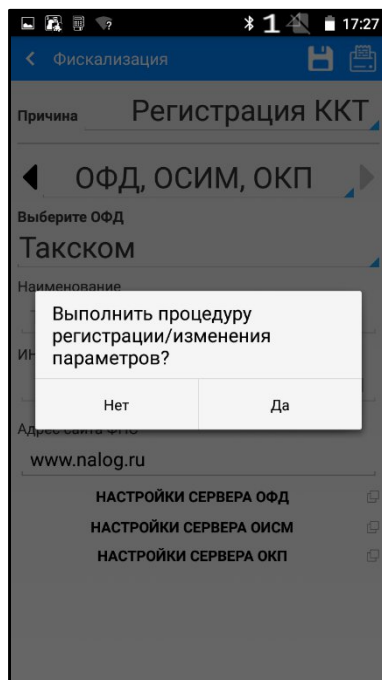


ОФД – это юридическое лицо, созданное специально для осуществления приёма, обработки, хранения и передачи фискальных данных в ФНС России.

ОКП-сервер - это сервер обновления ключей проверки. Ключи нужны ОФД, чтобы проверять подлинность кодов маркировки.

ОИСМ - это оператор информационных систем маркировки, который осуществляет мониторинг всех продаваемых товаров, подлежащих обязательной маркировке. Взаимодействие пользователя с ОИСМ происходит через ОФД.

После настройки параметров ОФД необходимо нажать на кнопку справа сверху  и подтвердить регистрацию ККТ.



По завершению ввода регистрационных параметров, ККТ распечатает отчет о регистрации:

```

ООО "РайтСкан"
ИНН ПОЛЬЗОВАТЕЛЯ: 7718949694
07/02/2024 17:27
Отчет о рег.
г. Москва ул.Краснобогатырская
дом 2 стр. 2
МЕСТО РАСЧЕТОВ
Склад "RightScan"
КАССИР Администратор
СНО: ОСН

ШФД: Да
ИМЯ ООО "РайтСкан"
ПОЛЬЗОВАТЕЛЯ
ИНН 7718949694
ПОЛЬЗОВАТЕЛЯ
ЭЛ. АДР. rightscan@rightsca
ОТПРАВИТЕЛЯ n.ru
ИНН ОФД: 7704211201
Наименование Такском
ОФД:
САЙТ ФНС www.nalog.ru

ФФД ККТ 1.2
ФФД ФН 1.2
РЕСУРС КЛЮЧЕЙ 470
ЭН ККТ 19152899436695
РН ККТ 0000000782005814
ФН № 9999078902008151
ФД № 1
ВЕР. ККТ 003
ФПД 846889247

```

3. Изменение параметров регистрации ККТ

Перерегистрацию ККТ в налоговых органах пользователь осуществляет в следующем порядке:

- Заявление о перерегистрации контрольно-кассовой техники и (или) заявление о снятии контрольно-кассовой техники с регистрационного учета подается организацией или индивидуальным предпринимателем на бумажном носителе в любой территориальный налоговый орган или через кабинет ККТ на официальном сайте федерального органа исполнительной власти, уполномоченного по контролю и надзору за применением контрольно-кассовой техники.
- При перерегистрации контрольно-кассовой техники пользователь записывает в фискальный накопитель полное наименование организации-пользователя или фамилию, имя, отчество (при его наличии) индивидуального предпринимателя – пользователя, сведения о контрольно-кассовой технике (кроме заводского номера ККТ), в том числе о фискальном накопителе, и иные сведения, необходимые для формирования отчета об изменении параметров регистрации, формирует отчет об изменении параметров регистрации и передает в налоговый орган сведения, содержащиеся в сформированном отчете об изменении параметров регистрации на бумажном носителе, через кабинет ККТ либо через оператора фискальных данных в срок не позднее рабочего дня. Сведения, содержащиеся в заявлении о перерегистрации контрольно-кассовой техники, а также сведения в отчете об изменении параметров перерегистрации и отчете о закрытии фискального накопителя, при передаче в налоговые органы в форме электронного документа, должны быть подписаны усиленной квалифицированной электронной подписью.

Перерегистрация возможна в связи с заменой ФН или без замены ФН.

3.1 Перерегистрация без замены ФН

Для перерегистрации **без замены ФН** необходимо выбрать раздел **«Фискализация/изменение параметров»**. Далее из списка выбрать причину перерегистрации и задать необходимые параметры. После этого ККТ распечатает **«Отчет о перерегистрации»**.

ООО "РайтСкан"
 ИНН ПОЛЬЗОВАТЕЛЯ: 7718949694
 12/02/2024 10:41
 ИЗМ. СВЕД. О ККТ:
 Изменение перечня систем
 налогообложения, применимых
 при осуществлении расчетов
 г. Москва ул. Краснобогатырская
 дом 2 стр. 2
 МЕСТО РАСЧЕТОВ
 Склад "RightScan"
 КАССИР Администратор
 СНО: УСН Доход

ШФД: Да
 ИМЯ: ООО "РайтСкан"
 ПОЛЬЗОВАТЕЛЯ
 ИНН: 7718949694
 ПОЛЬЗОВАТЕЛЯ
 ЭЛ. АДР.: rightscan@rightscan.ru
 ОТПРАВИТЕЛЯ: n.ru
 ИЗМ. СВЕД. О ККТ: 8
 ИНН ОФД: 7704211201
 Наименование: Такском
 ОФД:
 САЙТ ФНС: www.nalog.ru

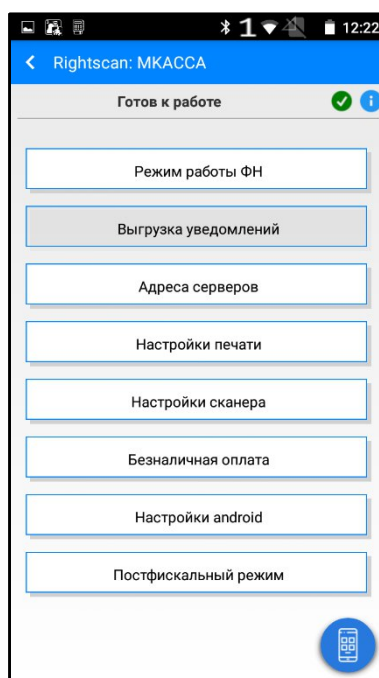
ФФД ККТ: 1.2
 ФФД ФН: 1.2
 РЕСУРС КЛЮЧЕЙ: 465
 СЧЕТЧИКИ ФН
 СЧЕТЧИКИ ИТОГОВ ФН

ВСЕГО ЧЕКОВ №: 0

ЗН ККТ: 19152899436695
 РН ККТ: 0000000782005814
 ФН №: 9999078902008151
 ФД №: 9
 ВЕР. ККТ: 003
 ФПД: 3611727199

3.2 Заккрытие архива ФН

При истечении срока службы ФН или заполнения памяти ФН требуется выполнить «Отчет о закрытии фискального накопителя». Для закрытия архива ФН необходимо перейти в раздел «Настройки/инструменты» и нажать на кнопку «Постфискальный режим».



По завершению процедуры сформируется «Отчет о закрытии ФН».

ООО "РайтСкан"	
ИНН ПОЛЬЗОВАТЕЛЯ:	7718949694
12/02/2024 12:52	
ОТЧ. О ЗАКР. ФН	
г. Москва ул. Краснобогатырская	
дом 2 стр. 2	
МЕСТО РАСЧЕТОВ	
Склад "RightScan"	
СМЕНА № 4	
Кассир Администратор	
СЧЕТЧИКИ ПЛАНОВ ФН	
ВСЕГО ЧЕКОВ В:	4
ПРИХОД	
КОЛ. ЧЕКОВ ПРИХ.	4
СИМВА ПРИХ. ВСЕГО	173.80
СИМВА ПРИХ. НАЛИЧН	173.80
СИМВА ПРИХ. БЕЗ НАЛИЧН	0.00
СИМВА ПРЕДАРИТЕЛЬНЫХ ОПЛАТ (АДАНСОВ)	0.00
СИМВА ПОСЛЕДЯЩИХ ОПЛАТ (КРЕДИТОВ)	0.00
СИМВА ИНОЙ ВОЗВР. ОПЛАТЫ	0.00
СИМВА НДС 20% ПРИХ.	0.00
СИМВА НДС 10% ПРИХ.	0.00
СИМВА НДС 20/120 ПРИХ.	24.80
СИМВА НДС 10/110 ПРИХ.	0.00
СБОРОТ С НДС 0% ПРИХ.	0.00
СБОРОТ БЕЗ НДС ПРИХ.	0.00
РАСХОД	
КОЛ. ЧЕКОВ РАСХ.	0
ВОЗВРАТ ПРИХОДА	
КОЛ. ЧЕКОВ ВОЗВР. ПРИХ.	0
ВОЗВРАТ РАСХОДА	
КОЛ. ЧЕКОВ ВОЗВР. РАСХ.	0
ЧЕКИ КОРРЕКЦИИ	
КОЛ. ЧЕКОВ КОРРЕКЦИИ	0
КОЛ. ЧЕКОВ ПРИХ	0
СИМВА ПРИХ. ВСЕГО	43.20
КОЛ. ЧЕКОВ ВОЗВР. ПРИХ.	0
КОЛ. ЧЕКОВ РАСХ.	0
КОЛ. ЧЕКОВ ВОЗВР. РАСХ.	0
ЭН ККТ 98251915966349	
РН ККТ 0000000782005814	
ФН № 9999078902008151	
ФЛ № 17	
ВЕР. ККТ 003	
ФЛД 502104010	

3.3 Отчет об изменении параметров регистрации в связи с заменой ФН

Замена ФН происходит в следующих случаях:

- Закончился срок эксплуатации ФН в составе ККТ;
- Исчерпан ресурс памяти ФН;
- Неисправность ФН.

При замене ФН в ККТ устанавливается только новый, не активированный ФН.

Ремонт ФН и электромагнитные и механические воздействия на ФН, кроме информационного обмена, в составе ККТ и вне ККТ, запрещены.

Для проведения перерегистрации ККТ в связи с заменой ФН необходимо:

1. Распечатать отчет о закрытии ФН;
2. Извлечь его из ККТ;
3. Вставить новый ФН;
4. Нажать на кнопку «**Фискализация/изменение параметров**» и в списке выбрать «**Замена ФН**»;

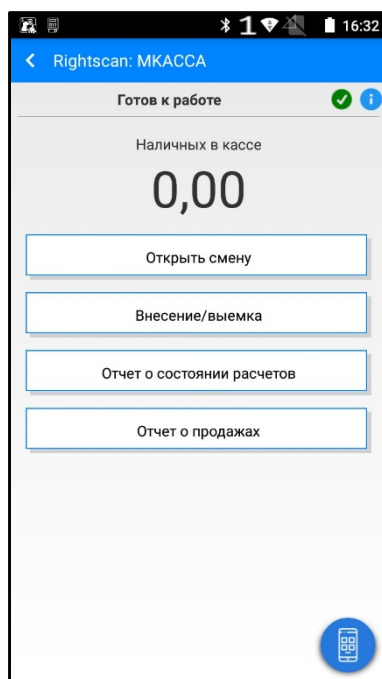
5. Заполнить все реквизиты, после чего сформируется **«Отчет о перерегистрации ККТ»**.
6. Внести в паспорт ККТ запись о смене ФН.

4. Оформление кассовых чеков и отчетов

ККТ печатает фискальные документы в форматах, утвержденных налоговыми органами согласно приказу ФНС России от 12.04.2023 N ЕД-7-20/239@ или новых редакциях данного приказа. При создании и закрытии чека, электронная копия передается в ОФД.

4.1 Отчет об открытии смены

Открытие смены происходит при печати специального документа, который выводится на печать после закрытия предыдущей смены. Для открытия смены необходимо перейти в раздел **«Операции со сменной»** и нажать на кнопку **«Открыть смену»**.



После будет отпечатан **«Отчет об открытии смены»**.

ИНН ПОЛЬЗОВАТЕЛЯ:	7718949694
	12/02/2024 10:43
ОТЧЕТ ОБ ОТКР.СМ.	
МЕСТО РАСЧЕТОВ	
КАССИР	Администратор
СМЕНА	4
ЗН ККТ	98251915966349
РН ККТ	0000000782005814
ФН №	9999078902008151
ФД №	10
ВЕР.ККТ	003
ФФД ККТ	1.2
ФПД	540537188

4.2 Отчет о текущем состоянии расчетов

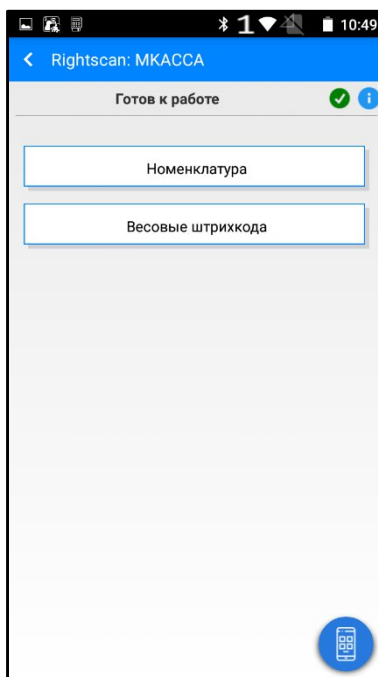
Для контроля проведенных операций на ККТ, по не отправленным документам из ФН, ККТ позволяет распечатать «Отчет о расчетах» из ФН. Для печати отчета о расчетах необходимо зайти в раздел «Операции со сменой» и нажать на кнопку «Отчет о состоянии расчётов». После подтверждения касса сформирует «Отчет о текущем состоянии расчетов».

ООО "Райтскан"	
ИНН ПОЛЬЗОВАТЕЛЯ:	7718949694
	05/02/2024 15:10
ОТЧЕТ О ТЕКУЩЕМ СОСТОЯНИИ РАСЧЕТОВ	
г. Москва ул. Краснобогатырская	
дом 2 стр. 2	
МЕСТО РАСЧЕТОВ	
Склад "RightScan"	
Номер смены	3
НЕПЕРЕДАННЫХ ФД	6
ПЕРВЫЙ НЕПЕРЕДАВАННЫЙ ФД	1
ФД НЕ ПЕРЕДАНЫ С	07/02/2024
	17:27
СЧЕТЧКИ ИТОГОВ ФН	
ВСЕГО ЧЕК. В №	С
ЗН ККТ	19152899436695
РН ККТ	0000000782005814
ФН №	9999078902008151
ФД №	7
ВЕР.ККТ	003
ФПД	227260067

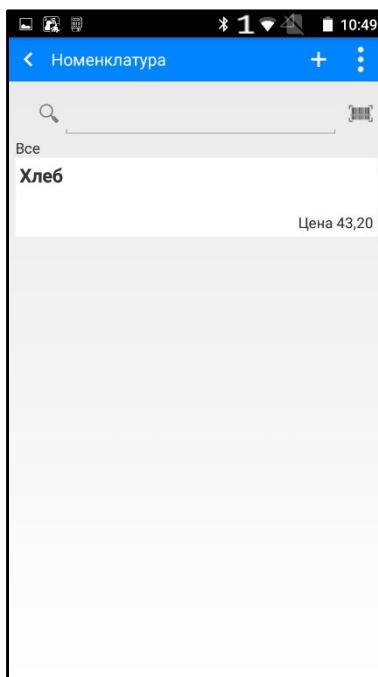
4.3 Создание номенклатуры товаров

Для создания номенклатуры необходимо:

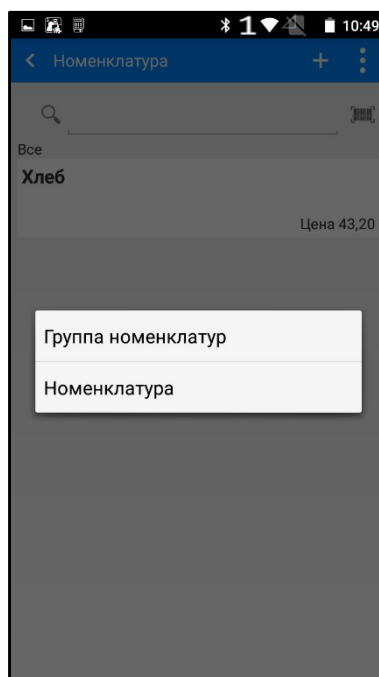
1. Перейти в раздел «**Номенклатура**».




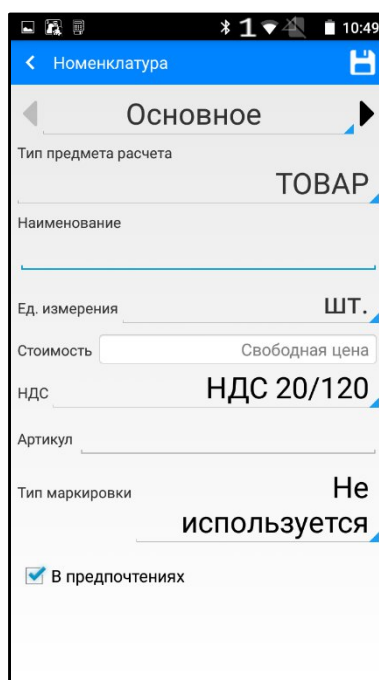
2. Далее в правом верхнем углу нажать на кнопку «+».



3. Выбрать пункт «**Номенклатура**».

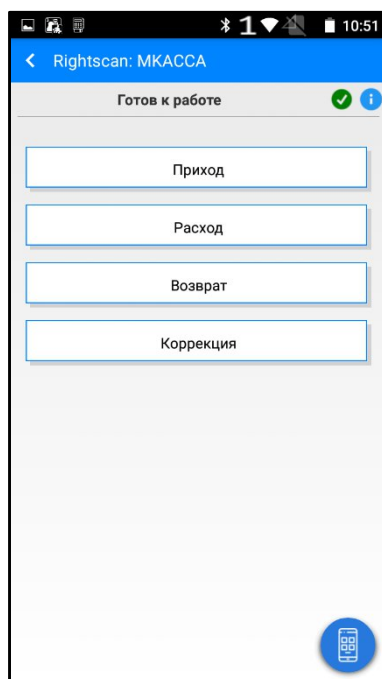


4. Заполнить реквизиты товара и нажать на значок  в правом верхнем углу.

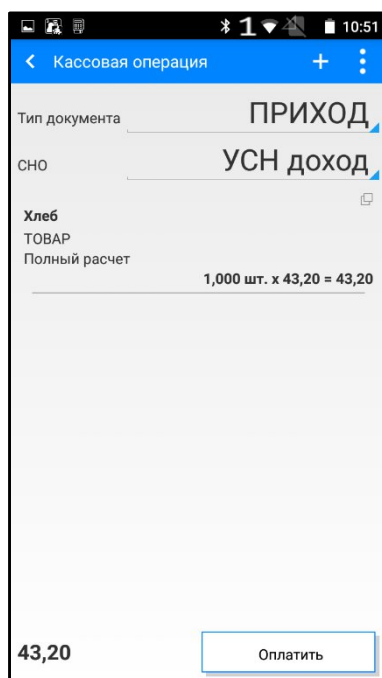


4.4 Оформление кассовых чеков

Все кассовые чеки оформляются на вкладке «Кассовые операции». В данной вкладке можно выбрать нужный тип чека.



Далее в правом верхнем углу нажать на кнопку «+» для добавления предмета расчета. Далее выбрать предмет расчета из ранее созданной номенклатуры или создать новую при помощи нажатия в правом верхнем углу на кнопку «+». После выбора предмета расчета нажать «**Оплатить**».



При закрытии чека указывается тип оплаты – наличными и/или электронными. После нажатия на кнопку «**Готово**», будет сформирован и распечатан чек.

Оплата

К ОПЛАТЕ **43,20**

НАЛИЧНЫЕ

43,20 Без сдачи

Сдача **0,00**

1	2	5	10
50	100	200	500
1000	2000	5000	С

Печатать чек

Другое 0,00

Электронными 0,00

Готово

ООО "РайтСкан"
ИНН ПОЛЬЗОВАТЕЛЯ: 7718949694
г. Москва ул. Краснобогатырская
дом 2 стр. 2
МЕСТО РАСЧЕТОВ
Склад "RightScan"

12/02/2024 10:47
ПРИХОД
КАССОВЫЙ ЧЕК № 1

СМЕНА №: 4
Кассир: Администратор

Хлеб
1.000 шт. X 43.20
= 43.20
НДС 20/120 = 7.20
Полный расчет

ИТОГ 43.20
СУММА НДС 20/120 7.20
НАЛИЧНЫМИ 43.20

Эл. АДР. rightscan@rightsca
ОТПРАВИТЕЛЯ n.ru
Сайт ФНС:
www.nalog.ru

СНО УСН до 01.01.2024
ИН 50251915986346
ККТ
РН 000000702005814
ККТ
ФН № 9999070902008151
ФД № 11
ВЕР. ККТ 003
ФПД 3679888997

4.5 Кассовый чек коррекции

«Чек коррекции» позволяет внести корректировки в сумму выручки и скорректировать суммы по ставкам НДС на организацию. Для создания чека коррекции нужно перейти на вкладку «Кассовые операции» и выбрать пункт «Коррекция». Далее задать нужные параметры для чека коррекции и нажать на кнопку «Оплатить». Выбрать тип оплаты наличными и/или электронными и нажать на кнопку «Готово», будет сформирован и распечатан чек.

Кассовая операция

Тип коррекции **САМОСТОЯТЕЛЬНО**

Документ основание **12.01.2024 от 12/02/24**

Тип документа **ПРИХОД**

СНО **УСН доход**

0,00 Оплатить

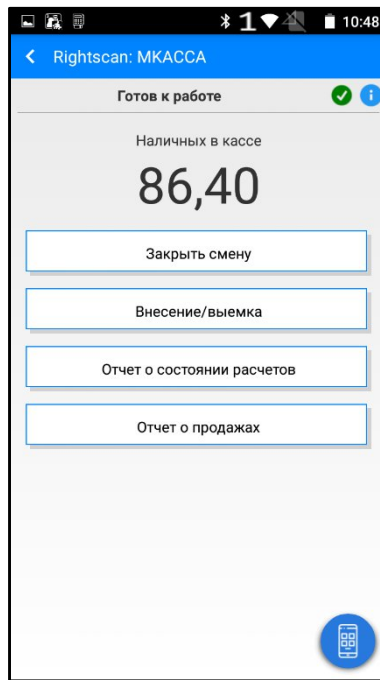
ООО "РайтСкан"
 ИНН ПОЛЬЗОВАТЕЛЯ: 7718949694
 г. Москва ул. Краснобогатырская
 дом 2 стр. 2
 МЕСТО РАСЧЕТОВ
 Склад "RightScan"
 12/02/2024 10:53
 ПРИХОД
 ЧЕК КОРРЕКЦИИ № 4
 СМЕНА №: 4
 Кассир: Администратор
 ТИП: САМОСТОЯТЕЛЬНО
 КОРРЕКЦИИ
 СНО: УСН доход

Хлеб
 1.000 шт. X 43.20
 = 43.20
 НДС 20/120 = 7.20
 Полный расчет
ИТОГ 43.20
 СУММА НДС 20/
 120 7.20
 НАЛИЧНЫМИ 43.20
 БЕЗНАЛИЧНЫМИ 0.00
 ПРЕДАРИТЕЛЬНАЯ
 ОПЛАТА(АВАНС)
 ПОСЛЕДУЮЩАЯ ОПЛАТА
 (КРЕДИТ) 0.00
 ИНАЯ ФОРМА ОПЛАТЫ
 Сайт ФНС:
 www.nalog.ru

СНО 98251915-986348
 ККТ 0010000702005814
 ККТ
 ФН №: 9999070902008151
 ФД № 15
 ВЕР-ККТ 003
 ФД 2895230674

4.6 Оформление отчета о закрытии смены

Отчет о закрытии смены оформляется в конце кассовой смены. Для закрытия смены необходимо перейти в раздел «Операции со сменной» и нажать на кнопку «Закрывать смену». После подтверждения касса сформирует «Отчет об закрытии смены».



ИНН ПОЛЬЗОВАТЕЛЯ: 7718949694
12/02/2024 10:29
ОТЧ.О ЗАКР.СМ.

МЕСТО РАСЧЕТОВ
КАССИР Администратор
СМЕНА - 3

ЧЕКОВ ЗА СМЕНУ 0
ФД ЗА СМЕНУ 2
НЕПЕРЕДАННЫХ ФД 7
ПЕРВЫЙ НЕПЕРЕДАННЫЙ ФД 0
ФД НЕ ПЕРЕДАНЫ С 07/02/2024 20:27
РЕСУРС КЛЮЧЕЙ 465

СЧЕТЧИКИ ИТОГОВ ФН
ВСЕГО ЧЕКОВ №: 0

СЧЕТЧИКИ ИТОГОВ СМЕНИ
ВСЕГО ЧЕКОВ №: 0

ЗН ККТ 98251915966349
РН ККТ 0000000782005814
ФН № 9999078902008151
ФД № 8
ВЕР.ККТ 003
ФФД ККТ 1.2
ФФД 845783669